


Protectosil® WS 770 P – Mauerwerkstrockenlegung durch Injektion

Vor der Applikation von Protectosil® WS 770 P



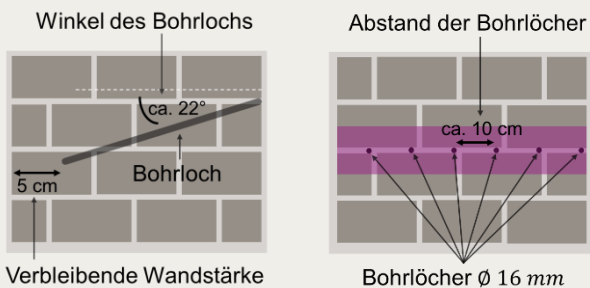
PERSÖNLICHE SCHUTZAUSRÜSTUNG TRAGEN.




Kartuschenpresse

EMPFOHLENE APPLIKATIONSGERÄTE

Applikation von Protectosil® WS 770 P



WAND FÜR BOHRLOCHINJEKTION VORBEREITEN. BOHRLOCHABSTAND MARKIEREN. BOHRTIEFE UND WINKEL BESTIMMEN. LÖCHER BOHREN.



PROTECTOSIL® WS 770 P DRUCKLOS INJIZIEREN.




BOHRLÖCHER MIT DICHTSPACHTEL VERSCHLIEßEN.



NACHFOLGENDE ARBEITEN NACH EINER TROCKNUNGSZEIT VON MIND. 24 h DURCHFÜHREN.

Nach der Applikation von Protectosil® WS 770 P



REINIGUNG DER APPLIKATIONSGERÄTE MIT HANDELSÜBLICHEN LÖSEMITTELN.

Kontakt:

protectosil@evonik.com

Weitere Infos unter:

www.protectosil.com

